



## BENCHMARKING

# CAMBOROUGH: ALTO DESEMPEÑO COMPROBADO EN EL CAMPO

El verdadero valor de la genética se refleja en la granja, cuando se transforma en eficiencia, productividad y resultados medibles. Ese es el objetivo del **Benchmarking Camborough**: reunir datos reales de producción, comparar indicadores y mostrar cómo el potencial de la hembra se traduce en resultados bajo diferentes condiciones comerciales.

El análisis del **1.º trimestre de 2026** reúne datos de **más de 346 mil madres** y **203.997 partos** evaluados en granjas de distintos tamaños y sistemas de manejo.

Los indicadores refuerzan la eficiencia reproductiva de Camborough y su contribución al crecimiento productivo y económico de las granjas.

Conocé los principales resultados del nuevo estudio de benchmarking.

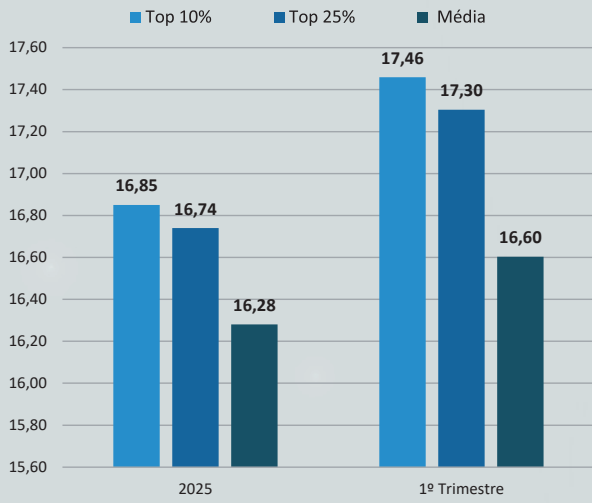
**TABLA | EVALUACIÓN DE BENCHMARKING CAMBOROUGH, ENE-MAR/2026**

GRANJA	Plantel	Nr. Partos	Tasa Parto	Nacidos Totales	Nacidos Vivos	Mortalidad Pré-Destete	Destetados	Dest./ Hembra/ Año
Granja 1	1.034	650	94,51	16,49	15,72	2,42	15,49	39,36
Granja 2	688	439	94,94	16,59	15,77	1,90	15,40	38,76
Granja 3	736	519	93,34	17,06	16,15	4,65	15,39	37,38
Granja 4	747	490	95,29	18,02	16,20	6,35	15,25	37,05
Granja 5	1.508	850	93,17	17,61	16,14	5,58	15,36	37,03
Granja 6	629	349	95,91	17,80	16,33	6,45	15,44	36,96
Granja 7	1.645	1.009	91,37	18,76	16,52	8,45	15,09	36,46
Granja 8	1.507	1.058	92,97	17,43	15,53	5,63	14,61	36,40
Granja 9	589	429	95,72	16,94	15,61	7,33	14,66	36,40
Granja 10	2.326	1.472	95,61	17,28	15,86	10,10	14,37	36,30
<b>Top 10%</b>	<b>33.005</b>	<b>20.352</b>	<b>93,53</b>	<b>17,46</b>	<b>15,97</b>	<b>6,87</b>	<b>14,71</b>	<b>36,08</b>
<b>Top 25%</b>	<b>83.116</b>	<b>50.823</b>	<b>92,79</b>	<b>17,30</b>	<b>15,78</b>	<b>8,13</b>	<b>14,39</b>	<b>35,11</b>
<b>Média</b>	<b>346.118</b>	<b>203.997</b>	<b>91,02</b>	<b>16,60</b>	<b>15,15</b>	<b>9,28</b>	<b>13,68</b>	<b>32,75</b>

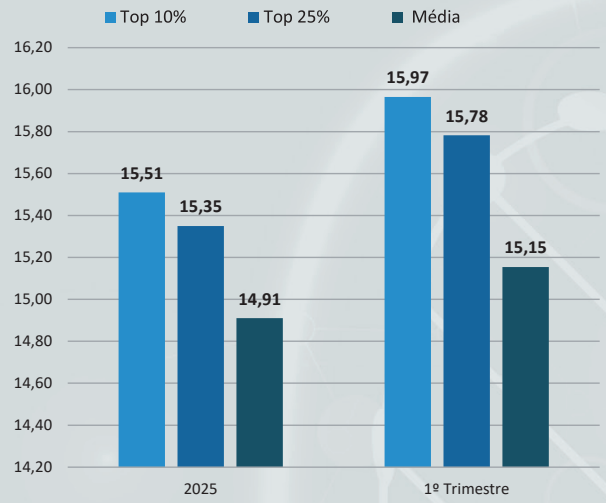
Fuente: PigCHAMP y Agriness. Datos Ene-Mar/2026.



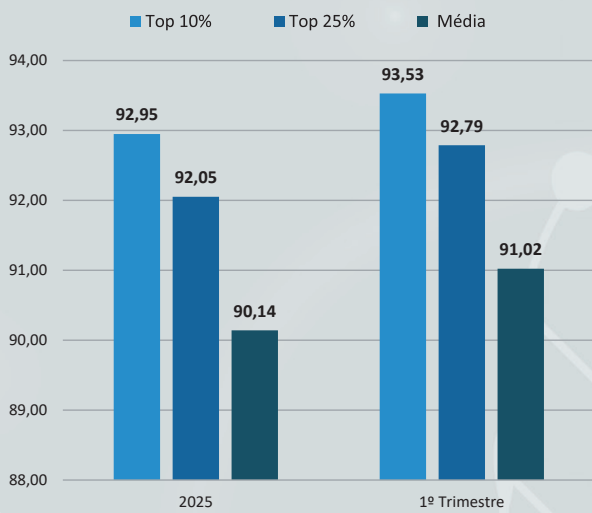
### NACIDOS TOTALES



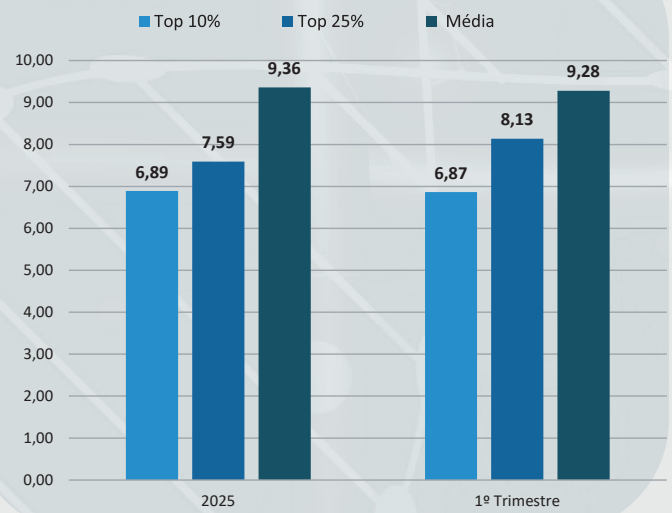
### NACIDOS VIVOS



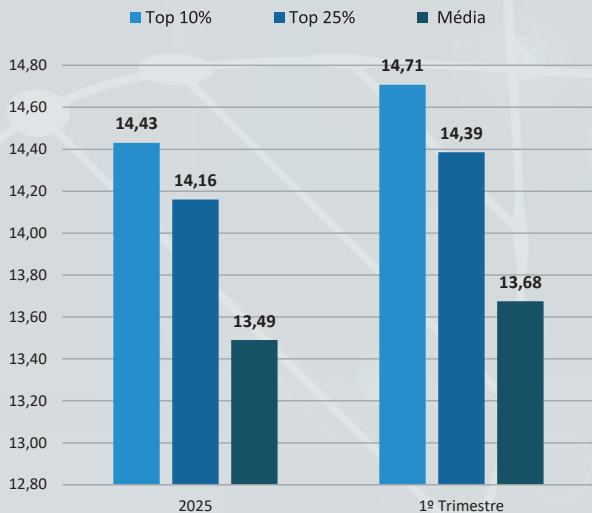
### TASA PARTO



### MORTALIDADE PRÉ-DESTETE



### DESTETADOS



### DEST./ HEMBRA/ AÑO

